



# Kiwitron

SMART INDUSTRY SOLUTIONS



## KIWISAT

● FLEET MANAGEMENT  
SYSTEM

# Che cos'è Kiwisat?

Kiwisat è il **portale cloud di gestione flotte** che permette la raccolta e l'analisi dei dati inviati dal sistema di Fleet Management di Kiwitron (ETS).

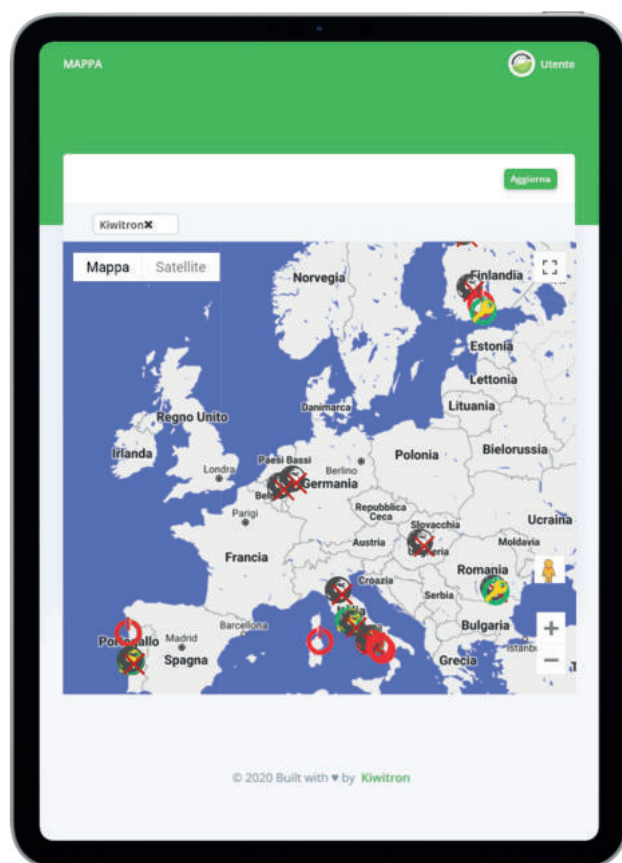
Grazie all'interconnessione tra il sistema ETS e Kiwisat è possibile visualizzare lo stato del mezzo (ore di lavoro, urti, analisi batteria, etc) e **programmare le manutenzioni in tempo reale**.

Il sistema permette di accedere a tutte le informazioni sulla flotta: mezzi attivi, mezzi inattivi, checklist pre-operative, eventuali allarmi o incidenti.




La localizzazione mediante GNSS permette di visualizzare la posizione della flotta nella mappa e il percorso di ogni carrello.

Kiwisat consente di **gestire gli accessi da remoto**: è possibile abilitare l'operatore all'utilizzo del mezzo direttamente dal cloud.

Infine è possibile ricevere il **report sugli utilizzi dei mezzi** in modo automatico (ore di lavoro, periodo di attività, checklist, eventi).



## DATI

-  LOCALIZZAZIONE MEZZI
-  ORE DI LAVORO
-  ALLARMI
-  ANALISI BATTERIA
-  RILEVAZIONE URTI
-  KM PERCORSI



# Ottimizzazione della flotta

L'elaborazione dei dati raccolti dall'ETS consente di pianificare il percorso dei vari mezzi e di ottimizzare le attività dell'intera flotta, gestendo eventuali criticità nella allocazione delle risorse.

Il sistema genera delle statistiche che fanno riferimento agli utenti, ai mezzi e alle checklist pre-operative e fornisce una rappresentazione grafica degli utilizzi.

Le **statistiche utenti** rilevano le ore di lavoro, i Km percorsi e gli eventuali allarmi.

Le **statistiche mezzi** consentono di visualizzare anche le checklist operatore relative ad ogni mezzo.

Le **statistiche checklist** identificano le checklist operatore non completate e quelle totali.

L'**analisi degli utilizzi** consente di verificare la simultaneità di utilizzo dei mezzi, il carico di lavoro della flotta e la percentuale di utilizzo di ogni mezzo rispetto alla flotta.

## FUNZIONALITÀ



RICEZIONE DATI



GESTIONE ACCESSI



CHECK LIST



GESTIONE MAIL



STATISTICHE



ANALISI UTILIZZI



