
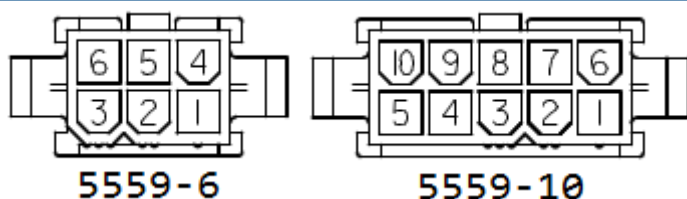


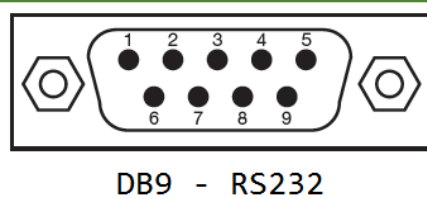
***PINOUT MDT***  
***con Cablaggio C001010 e Cablaggio C001290:***



### CABLAGGIO C001010



### CABLAGGIO C001290



MDT	COLORE	CONNETTORE	DESCRIZIONE
X1.1	ROSSO	5559-6 Pin1	Positivo Alimentazione Esterna (8-48 V – max 150 mA)
X1.2	BLU	5559-6 Pin4	Negativo Alimentazione Esterna
X1.3	GRIGIO	5559-10 Pin1	IN/OUT 5Vcc
BT.1	ROSSO		Positivo Alimentazione Batteria Interna
BT.2	GIALLO		Sensore Temperatura Batteria Interna
BT.3	BLU		Negativo Alimentazione Batteria Interna
X2.1	GIALLO	5559-6 Pin2	Canale1 CAN L
X2.2	VERDE	5559-6 Pin5	Canale1 CAN H
X2.3	BIANCO	5559-6 Pin3	Canale2 CAN L
X2.4	MARRONE	5559-6 Pin6	Canale2 CAN H
X2.5	NERO	5559-10 Pin6	GND
X3.1	BIANCO*	DB9.2*	RXD (In)
X3.2	NERO*	DB9.9*	RI (In)
X3.3	MARRONE*	DB9.1*	DCD (In)
X3.4	GIALLO*	DB9.8*	CTS (In)
X3.5	VIOLA*	DB9.6*	DSR (In)
X4.1	VERDE*	DB9.3*	TXD (Out)
X4.2	ROSA*	DB9.7*	RTS (Out)
X4.3	GRIGIO*	DB9.4*	DTR (Out)
X4.4	BLU*	DB9.5*	GND
X5.1	ROSA	5559-10 Pin7	IP 1 – Ingresso Positivo 1 (Max 60V – Min 1.5V)
X5.2	GIALLO/NERO	5559-10 Pin8	IP 2 – Ingresso Positivo 2
X5.3	BIANCO/GIALLO	5559-10 Pin9	IP 3 – Ingresso Positivo 3
X5.4	VIOLA	5559-10 Pin10	IP 4 – Ingresso Positivo 4
X6.1	BIANCO/VERDE	5559-10 Pin2	Contatto Fotorelè 1 (Max 60V – 400 mA)
X6.2	MARRONE/VERDE	5559-10 Pin3	Contatto Fotorelè 1 (Max 60V – 400 mA)
X6.3	GRIGIO/ROSA	5559-10 Pin4	Contatto Fotorelè 2 (Max 60V – 400 mA)
X6.4	ROSSO/BLU	5559-10 Pin5	Contatto Fotorelè 2 (Max 60V – 400 mA)

\* Solo se presente Cablaggio C001290